



プリンタ ステータス画面メンテナンス 【 Windows10 】

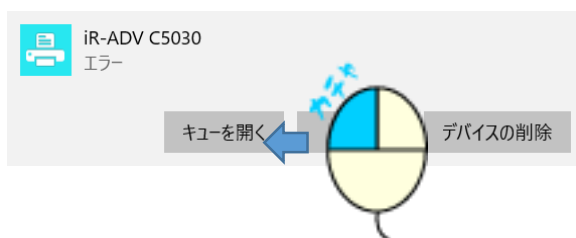


①  スタートボタン(クリック)

②  設定アイコン(クリック)



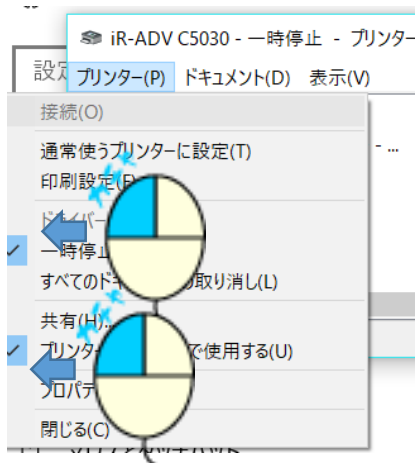
③ デバイス(クリック) ④ 該当のプリンタアイコン(クリック)



⑤ キューを開く(クリック)



⑥ プリンター(クリック)



- ⑦ 一時停止の左にチェックが有る場合は
一時停止(クリック)
- ⑧ プリンターをオフラインで使用するの左に
プリンターをオフラインで使用する(クリック)



株式会社シンコウビジネスサポート
埼玉県熊谷市問屋町2-2-16

☎ 048-524-5051

<http://www.shinkonet.co.jp>

更新日 : 2017.08.05