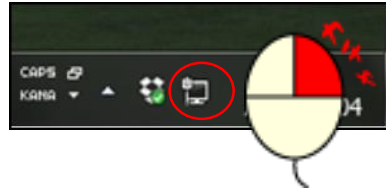


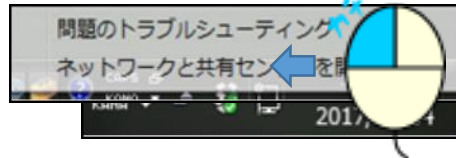
# Windowsアップデートによりスキャナー取り込みが出来なくなった場合の対処方法

## 【 Windows7 】

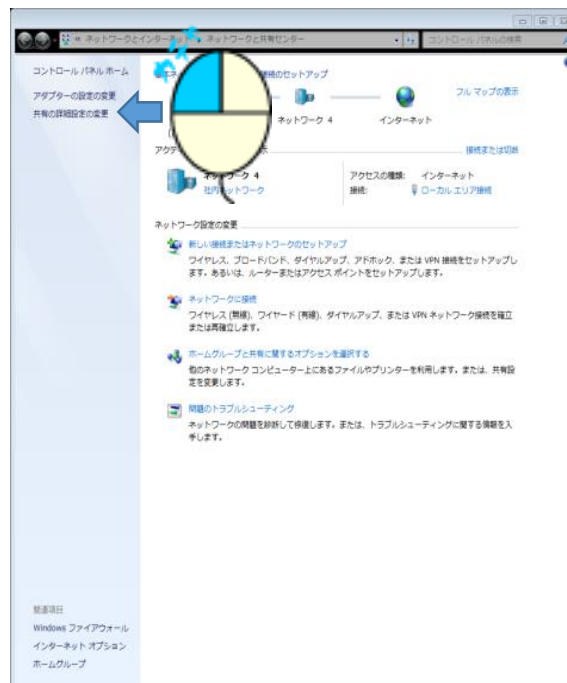
①画面右下に表示されている「ネットワークアイコン」上でマウス・右クリック



②「ネットワークと共有センター」上でマウス・クリック




③「共有の詳細設定の変更」上でマウス・クリック



④「バー」上でマウス・クリック して下げる



## ⑤「パスワード保護の共有を無効にする」でマウス・クリック



**Shinkonet**  
co.jp

株式会社シンコウビジネスサポート  
埼玉県熊谷市間屋町2-2-16

☎ 048-524-5051

<http://www.shinkonet.co.jp>

更新日 : 2017.08.05